

I compiti sul Registro Elettronico Spaggiari per i docenti

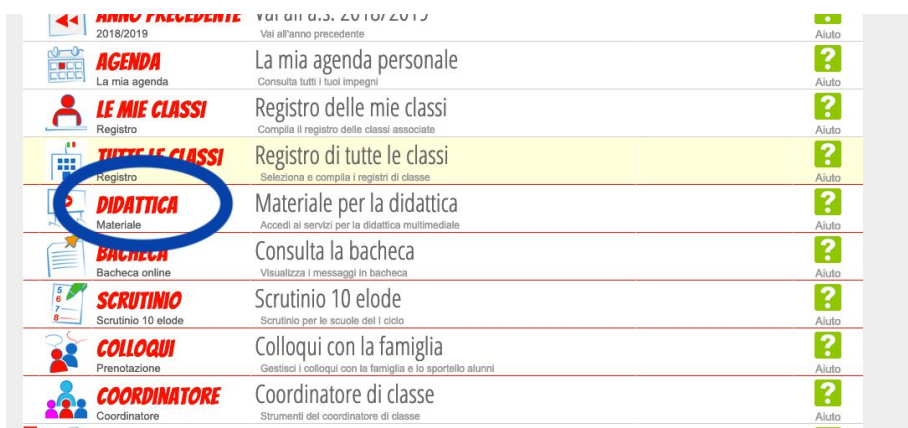
Scuola Secondaria

Come inserire i compiti

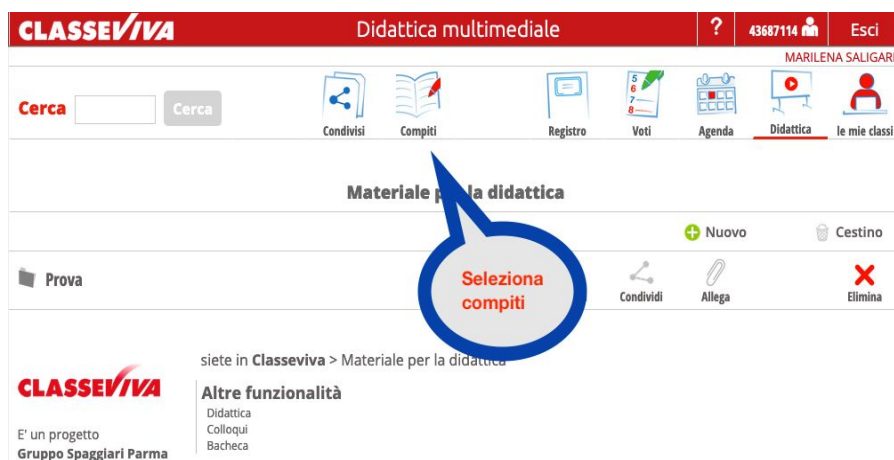
Ogni docente inserisce la consegna per il compito in AGENDA, con le istruzioni su dove reperire i compiti (libro di testo, riferimenti a piattaforme, sezione Didattica, sezione Compiti). Il compito viene scritto nel giorno previsto per la SCADENZA del compito.

Come allegare materiali se si vuole farsi restituire un compito

Per questo tipo di attività è necessario utilizzare il pc. La app da cellulare e da tablet per ora non funziona. Per utilizzare questi dispositivi si può andare da web browser (firefox-safari-chrome ecc)



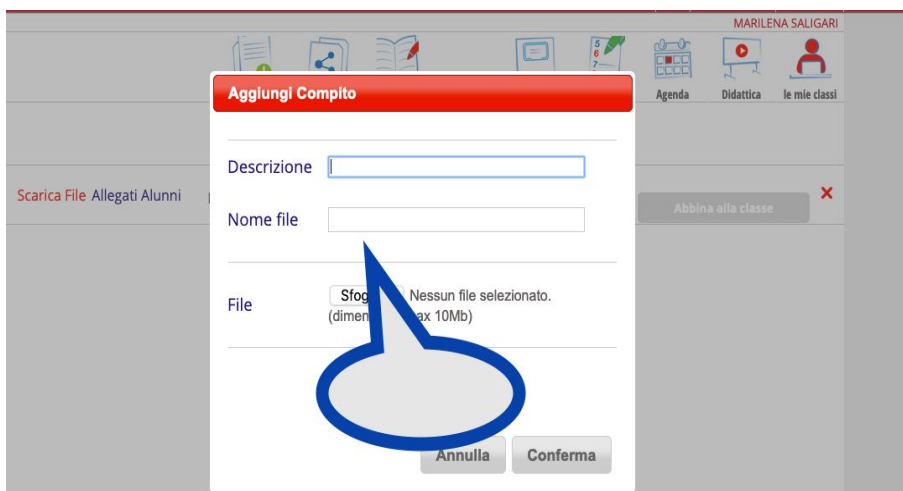
Dalla pagina iniziale scegliere DIDATTICA



quindi selezionare COMPITI



Andare su
AGGIUNGI compito



E' necessario
aggiungere un FILE



Quindi il FILE deve
essere abbinato alla
classe

CLASSEVIVA Didattica multimediale ? 43687114 Esci MARILENA SALIGARI

Aggiungi compito Condivisi **Compiti** Registro Voti Agenda Didattica le mie classi

Materiale compiti

Scarica File Allegati Alunni **prova** [X] [+] [X]

1A - SECONDARIA 1 GRADO ORNAGO MB [X]

Cliccando sul [+] accanto al nome del file, si vede a che classe è stato abbinato. Il file viene abbinato a TUTTA la classe

CLASSEVIVA Didattica multimediale

Aggiungi compito Condivisi **Compiti**

Materiale compiti

Scarica File Allegati Alunni **[+] prova**

Nella stessa pagina potremmo poi vedere i file che gli alunni ci hanno inviato in risposta.

Non è possibile farsi inviare più di un file con questa modalità.